





Chariot porte rouleau

Chariot porte rouleau professionnel, capacité 250-500 kg

- Chariot très pratique et solide, adapté au transport de rouleaux et de ballots (tapis).
- En raison de la forme incurvée du support, les rouleaux et les faisceaux restent en place.
- Roues Ø 400 x 80mm, jante en acier avec roulements à billes doubles.
- Très manœuvrable.
- Pas besoin de soulever, seulement de pousser.
- Capacité de charge:
Avec 2 roues en PU anti-crevaisson: 250 kg.
Avec 2 roues pneumatiques: 500 Kg.
- Entièrement fabriqué en acier, finition gris peinture époxy.




13080
Chariot roues pneumatique



15844
Chariot roues increvable

- Très manœuvrable.
- Convient au transport de rouleaux de tapis et des paquets.
- Revêtement en poudre durable gris matador.
- Pas besoin de soulever, seulement de pousser.



Embout plastique de finition



11615
M-800/106.2WI-CT



12153
M-800/106-2WI-L4

Location / vente



Matériel de manutention ergonomique

